


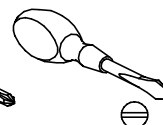
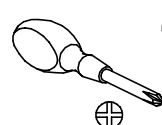

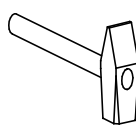


KORA

4

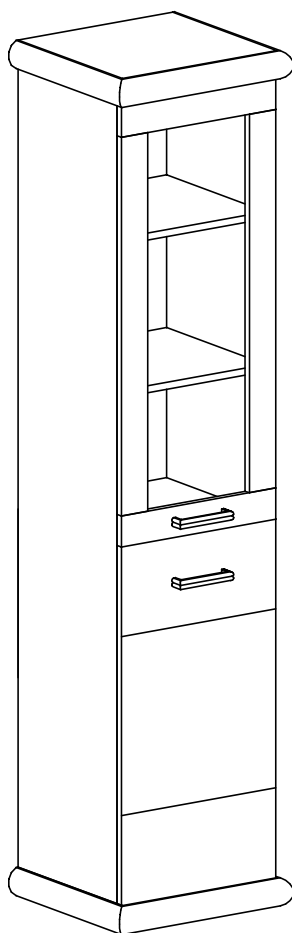


Narzędzia potrzebne do montażu



UWAGA !!

MONTOWANIE USZKODZONYCH
ELEMENTÓW POWODUJE UTRATĘ
GWARANCJI



nr	D[mm]	S[mm]	G[mm]	Ilość
1	465	450	65	1
2	465	450	65	1
3	1835	410	16	1
4	1835	410	16	1
5	373	410	16	1
6	373	380	16	3
7	396	1860	2,5	1
8	771	400	16	1
9	1005	400	16	1

UWAGA !!

Mebel zawiera
elementy drewniane

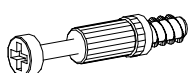
W przypadku reklamacji proszę o podanie numeru pakowacza znajdującego się na kartonie



A1 - 4 St.
7 x 50 mm



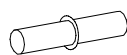
A2 - 4 St.
6 x 50 mm



K - 8 St.

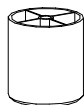


L - 8 St.



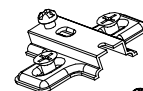
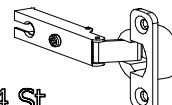
S - 12 St.

F - 4 St.



U - 2 St.

D - 4 St.



C - 4 St.



E - 60 St.

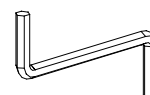


B - 12 St.



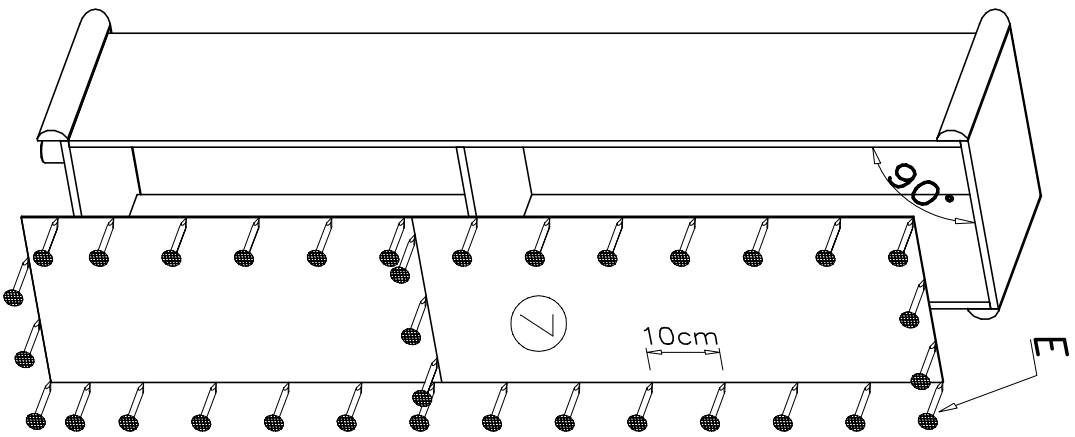
G - 8 St.
3,5 x 16 mm

Z - 1 St.

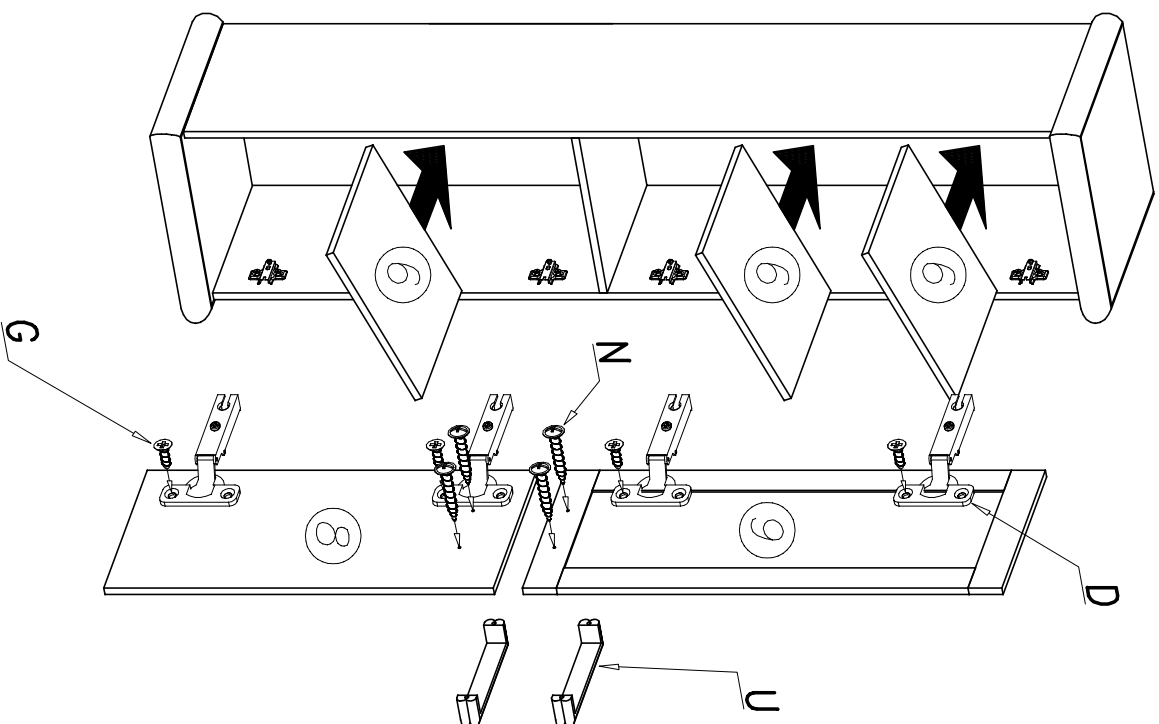


N - 4 St.
4 x 30 mm

II



III



Meble zawierają elementy drewniane, których barwa i układ słoików są uzależnione od wielu czynników, dlatego mogą występować różnice w fakturze i barwie co nie stanowi wady produktu i nie wpływa na jego trwałość i funkcjonalność.

Listwy drewniane mogą ujawniać niewielkie zmiany w kształcie i wymiarach wywołane specyficznymi warunkami eksploatacji – wilgotność, różnice temperatur etc.